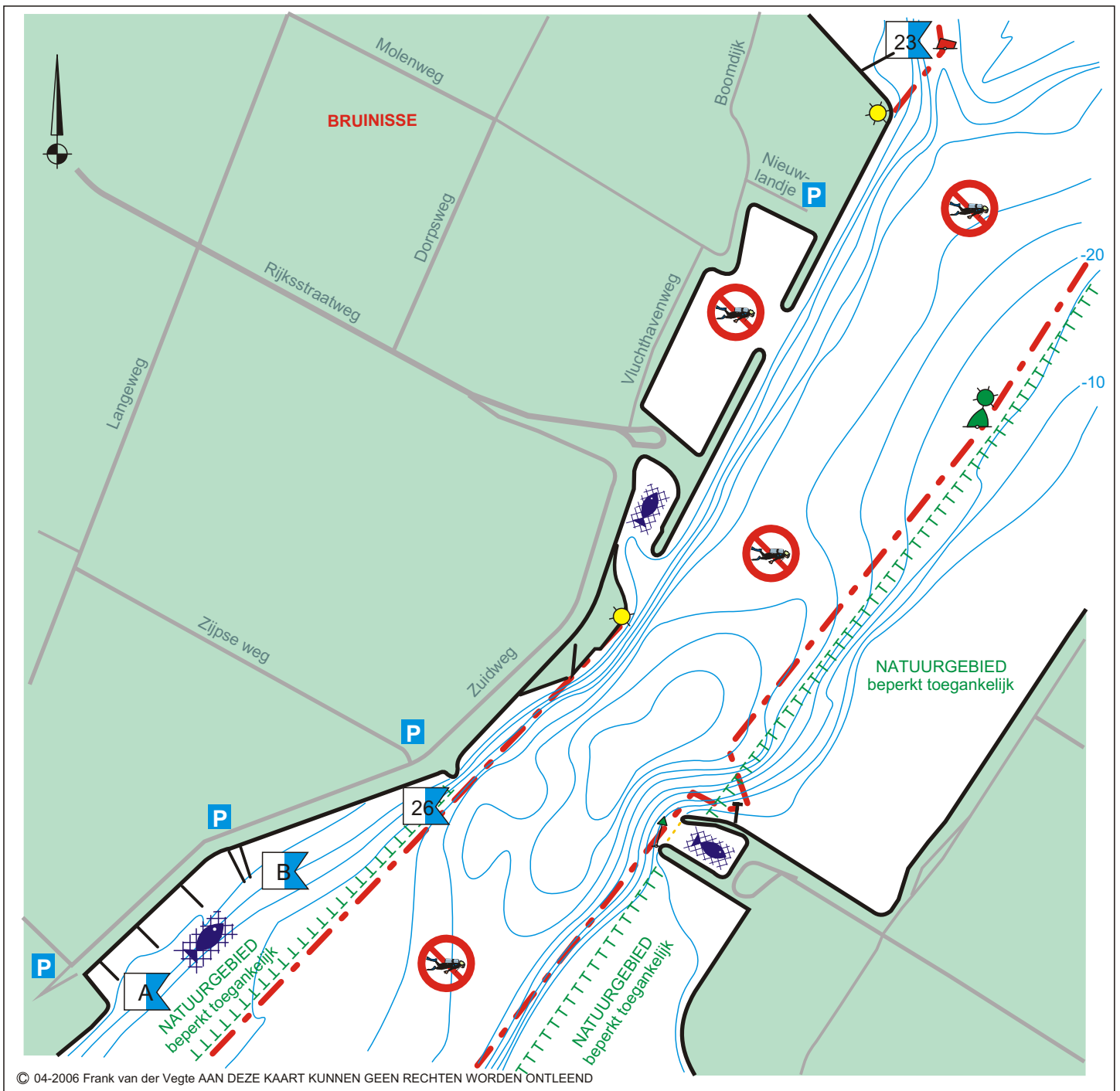










**15**

**Duikplaatsen Bruinisse**



	<p><b>VERBODEN DUIKGEBIED      BETONDE VAARWATER</b></p> <p>De grenzen van de verboden duikgebieden zijn vastgesteld in de vrijstelling artikel 8.08 van het Binnenvaartpolitiereglement 'beoefenen onderwatersport in de Oosterschelde' gepubliceerd in de Staatscourant nummer 75, 18 april 2006.</p>
<p>TTTTTTTTTTTTTTTT NATUURGEBIED</p> <p>TTTTTTTTTTTTTTTT SCHELPDIERPERCELEN</p>  	<p><b>NATUURGEBIED TOEGANKELIJK - BEPERKT TOEGANKELIJK - NIET TOEGANKELIJK</b></p> <p>Natuurgebieden op worden aan de landzijde begrensd door de waterkering en aan de waterzijde middels een denkbeeldige lijn welke op de kaarten is aangegeven. Of je er mag komen wordt uitgelegd voorin deze publicatie</p> <p><b>MOSELPERCELEN - OESTERPERCELEN</b></p> <p>De grenzen van schelpdierpercelen zijn herkenbaar aan staken en/of boeien in een lijn. Rapen / verzamelen van schelpdieren is hier verboden.</p> <p><b>VISSERIJ MET NETTEN - (SCHIET) FUIKEN - KREEFTENKORVEN</b></p> <p>Deze gebieden zijn verhuurde visvakken of vrije visgronden. De vissers die hier vissen hebben hun vistuigen gemarkeerd aan de oppervlakte. Blijf van de vistuigen af! Deze vissers moeten hier hun inkomen mee verdienen. Tref je niet gemarkeerde vistuigen aan, meld dit dan bij de waterpolitie.</p>
 	<p><b>WAARSCHUWING</b></p> <p>Rond de strekdammen kunnen plaatselijk sterke stromingen optreden zowel in horizontale als in verticale richtingen. Duik met de kentering en zorg dat je op tijd in en weer uit het water bent.</p> <p><b>PARKEREN</b></p> <p>Zet je auto zo neer dat de rijbaan vrij blijft voor het verkeer. Houdt ook de toegang tot slagbomen vrij voor hulpverleners.</p>
   	<p><b>GOUDZWAARDWEG</b></p> <p>Duik niet te ver uit de kant want dan kom je in het betonde vaarwater. Daar is duiken niet toegestaan.</p> <p><b>ZUIDWEG - DE BROEZEL</b></p> <p>Duik niet te ver uit de kant want dan kom je in het betonde vaarwater. Daar is duiken niet toegestaan.</p> <p><b>ZOETERSBOUT</b></p> <p>Duik niet te ver uit de kant want dan kom je in het betonde vaarwater. Daar is duiken niet toegestaan.</p> <p><b>STOOFPOLDER - HET LICHT</b></p> <p>Duik alleen aan de noordzijde van de polder, west van het licht, want anders kom je in het betonde vaarwater. Daar is duiken niet toegestaan.</p>